

¡Buenos días chicos!

Cómo ya os comenté, es muy importante tener cerca, pegado en la pared o en un lugar visible, las letras que estamos empezando a trabajar.

Por eso os propongo realizar vuestra propia casita de las letras.

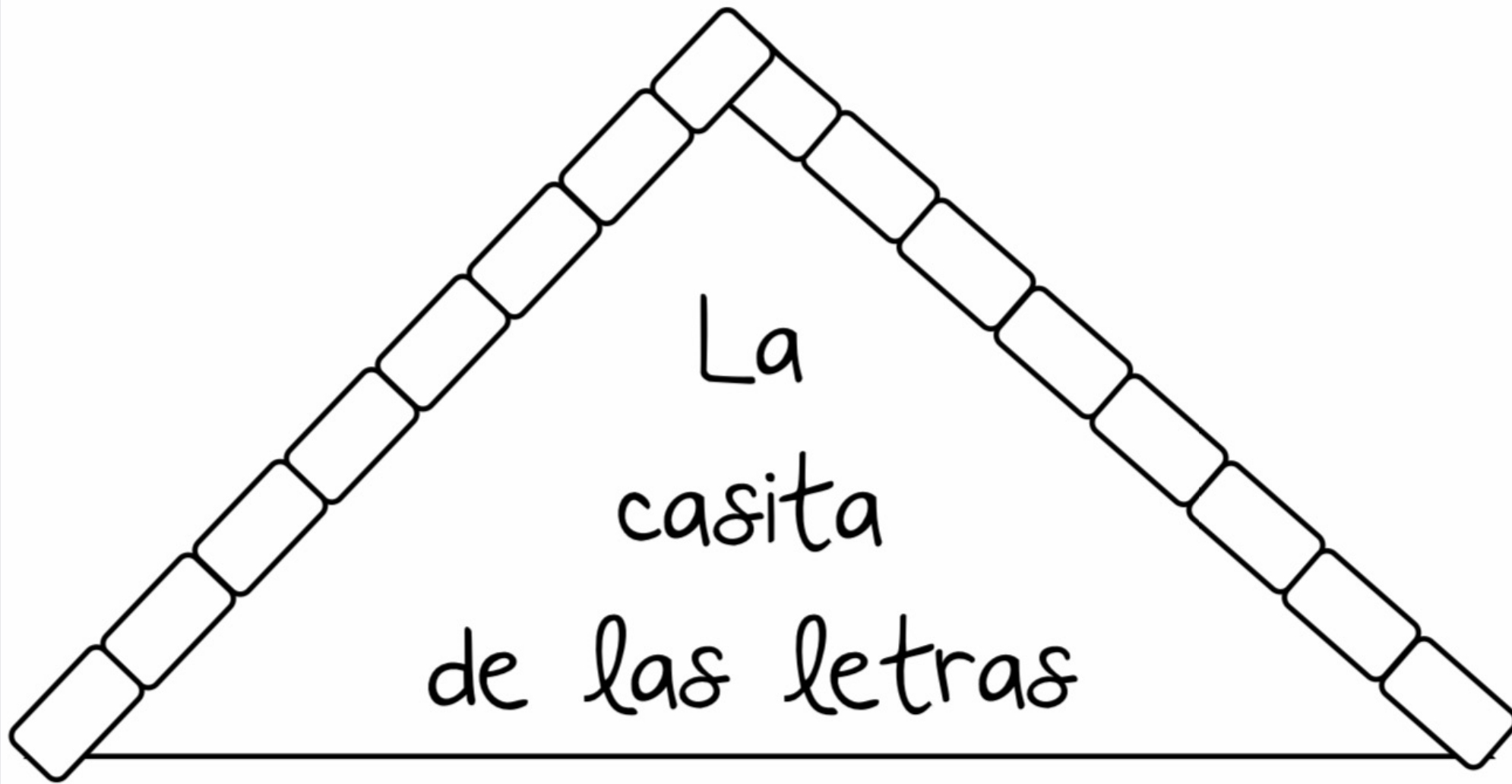
Podéis pintar del mismo color las letras minúsculas y su correspondiente mayúscula y luego decorar al gusto el tejado.

Podemos pintar un día unas y otro día otras.. que también haya tiempo de jugar, hacer puzles etc..

A su vez nos puede servir para imprimir varias veces y dejando que ellos recorten, hacemos con muchas letras para formar palabras, que por cierto es un juego que les encantaba en clase.




Espero ansiosa vuestras casitas de las letras!!!

Un abrazo gigaaante peques!!!



La  
casita  
de las letras

a	b	c	d	e
f	g	h	i	j
k	l	m	n	n̄

o	n	q	r	s	
t	u	v	w	x	
y	z				



LA  
CASITA DE LAS  
LETRAS



A

B

C

D

E

F

G

H

I

J

K

L

M

N

Ñ

O	P	Q	R	S	
T	U	V	W	X	
Y	Z	