

¡Buenos días!

Hoy os propongo reforzar el trazo del bucle, que en clase adquirieron en clase.

El bucle es muy importante para la futura grafía de las letras, es la base para la escritura en redondilla o ligada, los peques suelen empezar a hacerlo instintivamente mal, (subiendo desde abajo y yendo hacia la izquierda), los vuestros ya aprendieron su direccionalidad correcta en clase, pero por si se les ha olvidado, es muy importante que observemos que lo realizan correctamente, empezando abajo a la izquierda subiendo hacia la derecha para hacer el lazo.


Les vendrá muy bien para escribir la letra L F E O G J...


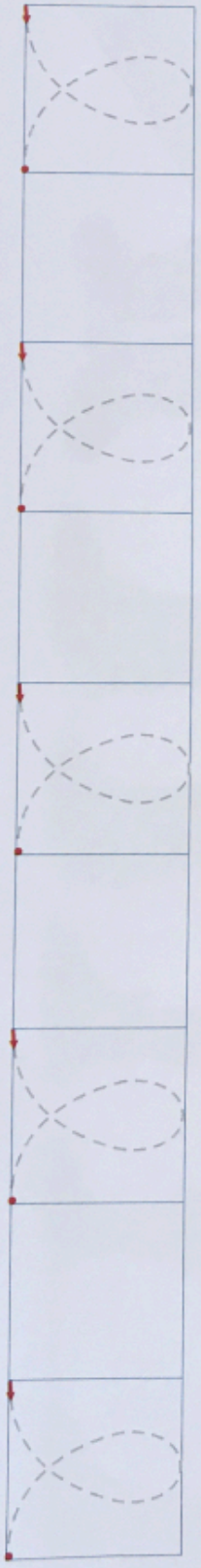
Por eso ANTES DE REALIZAR LAS FICHAS PROPUESTAS, dibujaremos el bucle (que es el trazo que viene en las fichas siguientes) en una pizarra si tenemos, y lo borraran con el dedo, lo podemos realizar con plastilina, y si no tenéis pizarra, podeis realizarlo en un folio en grande y primero repasar con el dedo diciendo, "cruzo y vuelvo, cruzo y vuelvo" realizando parecido al trazo de la L minúscula.

Después, es mejor realizarlo con rotulador, ya que este va más deprisa y a nosotros nos interesa que adquieran, más que el trazo, la direccionalidad. Si lo hacen con lápiz van más despacito pensando ir de punto a punto.

Os dejo unas cuantas fichas de bucle, para practicar durante la semana.

Un abrazo familias.





Taza el vuelo del pájaro

